

SOUŘADNICOVÝ S-JTSK, VÝŠKOVÝ SYSTÉM Bpv

OBJEDNATEL:  SPRÁVA ŽELEZNIČNÍ DOPRAVNÍ CESTY, s.o. DLÁŽDÉNÁ 1003/7 110 00 PRAHA 1 - NOVÉ MĚSTO		ZHOTOVITEL:  AF-CITYPLAN s.r.o. MAGISTRŮ 1275/13 140 00 PRAHA 4 - MICHLE +420 277 005 500 www.af-cityplan.cz		
PODZHOTOVITEL:  STOSMOL, s.r.o. MAŘÁKOVA 3079/2 400 01 ÚSTÍ NAD LABEM tel.: +420 725 881 561		HLAVNÍ INŽENÝR PROJEKTU:  Ing. VLADISLAV ŠEFL	ZODPOVĚDNÝ PROJEKTANT:  ING. JIŘÍ ŠTOLBA	
		VYPRACOVAL:  LUKÁŠ SKOŘEPA	KONTOLOVAL:  ING. JIŘÍ ŠTOLBA	
NÁZEV PROJEKTU: REKONSTRUKCE ŽST CHRASTAVA				
ČÁST:	SILNOPROUDÁ TECHNOLOGIE VČETNĚ DŘT			
STAVEBNÍ OBJEKT:	PS 52-03-91 ŽST Chrastava, NZZ (dieselagregát)			
PŘÍLOHA:				
KRAJ:	LIBERECKÝ KRAJ	ČÁST:	ČÍSLO OBJEKTU:	ČÍSLO PŘÍLOHY:
DATUM:	6/2019	D.3	1	
STUPEŇ:	DUR			
MĚŘÍTKO:	-			
Č. ZAKÁZKY:	2017/0097			

SEZNAM PŘÍLOH








Rekonstrukce ŽST Chrastava

D.3 - Silnoprúdová technologie včetně DŘT PS 52-03-91 ŽST Chrastava, NZZ (dieselagregát)

PŘÍPRAVNÁ DOKUMENTACE - 06/2019

D.3.1	Technická zpráva
D.3.2	Schéma zapojení NZZ
D.3.3	Soupis prací

SOUŘADNICOVÝ S-JTSK, VÝŠKOVÝ SYSTÉM Bpv

OBJEDNATEL:		ZHOTOVITEL:		
 SPRÁVA ŽELEZNIČNÍ DOPRAVNÍ CESTY, s.o. DLÁŽDĚNÁ 1003/7 110 00 PRAHA 1 - NOVÉ MĚSTO		 AF-CITYPLAN s.r.o. MAGISTRŮ 1275/13 140 00 PRAHA 4 - MICHLE +420 277 005 500 www.af-cityplan.cz		
PODZHOTOVITEL:		HLAVNÍ INŽENÝR PROJEKTU:	ZODPOVĚDNÝ PROJEKTANT:	
 STOSMOL, s.r.o. MAŘÁKOVA 3079/2 400 01 ÚSTÍ NAD LABEM tel.: +420 725 881 561		 Ing. VLADISLAV ŠEFL	 ING. JIŘÍ ŠTOLBA	
		VYPRACOVAL:	KONTROLOVAL:	
		 LUKÁŠ SKOŘEPA	 ING. JIŘÍ ŠTOLBA	
NÁZEV PROJEKTU:				
REKONSTRUKCE ŽST CHRASTAVA				
ČÁST:	SILNOPROUDÁ TECHNOLOGIE VČETNĚ DŘT			
STAVEBNÍ OBJEKT:	ps 52-03-91 ŽST Chrastava, NZZ (dieselagregát)			
PŘÍLOHA:	TECHNICKÁ ZPRÁVA			
KRAJ:	LIBERECKÝ KRAJ	ČÁST:	ČÍSLO OBJEKTU:	ČÍSLO PŘÍLOHY:
DATUM:	6/2019	D.3	1	1
STUPEŇ:	DUR			
MĚŘÍTKO:	-			
Č. ZAKÁZKY:	2017/0097			

TECHNICKÁ ZPRÁVA

REKONSTRUKCE ŽST CHRASTAVA

D.3 - PS 52-03-91
Silnoprúdová technologie včetně DŘT
NZZ (dieselagregát)

Přípravná dokumentace

OBSAH

1.	Úvodní údaje	3
a)	Identifikační údaje	3
a)	Údaje o zadavateli přípravné dokumentace	3
b)	Údaje o dodavateli přípravné dokumentace	4
1.1	Základní údaje části	5
1.2	Výchozí podklady	5
1.2.1	Související PS a SO stavby	5
1.2.2	Související legislativa	5
1.2.3	Související předpisy SŽDC	6
1.2.4	Související technické normy a podmínky	6

1. Úvodní údaje

a) *Identifikační údaje*

Název stavby:	Rekonstrukce ŽST Chrastava
Stupeň dokumentace:	Dokumentace pro územní rozhodnutí (DÚR)
Charakteristika stavby:	Liniová železniční stavba, rekonstrukce
Číslo ISPROFOND:	327 321 4901 / 551 372 0006
Číslo SoD objednatele:	E618-S3110/2017/PH
Číslo SoD zhotovitele:	2017/0064
Místo stavby:	Železniční trať 547D Liberec – Hrádek n. Nisou st. hr. – (Zittau) – Varnsdorf st. hr. - Varnsdorf
Trať dle Prohlášení o dráze 2017 ¹	Liberec – Varnsdorf st. hr. - Varnsdorf (úsek označen 501-00-a)
Kategorie trati P5 a F4	
Kraj:	Liberecký
Obec / Městská část:	Hrádek nad Nisou, Chotyně, Bílý Kostel nad Nisou, Chrastava, Liberec, Stráž nad Nisou
Katastrální území:	Hrádek nad Nisou, Chotyně, Bílý Kostel nad Nisou, Dolní Chrastava, Andělská Hora u Chrastavy, Machnín, Stráž nad Nisou, Růžodol I, Františkov u Liberce, Liberec
Pověřené městské úřady:	Hrádek nad Nisou, Chrastava, Liberec
Obce s rozšířenou působností:	Hrádek nad Nisou, Chrastava, Liberec
Začátek stavby:	km 9,800 (kabelová vedení km 0,123)
Konec stavby:	km 11,350 (kabelová vedení km 21,667)

a) *Údaje o zadavateli přípravné dokumentace*

Zadavatel:	Správa železniční dopravní cesty, s.o. Dlážděná 1003/7, 110 00 Praha 1 IČ: 70994234 DIČ: CZ70994234 Zapsaná v OR vedeném u Městského soudu v Praze, oddíl A, vložka 48384
Organizační složka objednatele:	Stavební správa západ Sokolovská 278/1955 190 00 Praha 9

¹ Prohlášení o dráze celostátní a regionální platné pro přípravu jízdního řádu 2017 a pro jízdní řád 2017, účinné od 1. 12. 2015

Nadřízený orgán: Ministerstvo dopravy
Nábřeží L. Svobody 12
110 00 Praha 1

b) Údaje o dodavateli přípravné dokumentace

Zhotovitel dokumentace: AF-CITYPLAN s.r.o.
Magistrů 1275/3
140 00 Praha 4
IČO: 47 30 72 18, DIČ: CZ 47 30 72 18
Zapsaný v OR vedeném u Městského soudu v Praze, spisová
značka C 25005

Hlavní inženýr projektu: Ing. Vladislav Šefl - autorizovaný inženýr v oboru dopravní
stavby – číslo autorizace: 0011245

Zhotovitel částí: STOSMOL s.r.o., Mařákova 3079/2, 400 01 Ústí nad Labem

Garanti profesí:

- Železniční svršek a spodek: Ing. Vojtěch Janků (AF-CITYPLAN s.r.o.)
- Nástupiště a žel. přejezdy: Ing. Vojtěch Janků (AF-CITYPLAN s.r.o.)
- Mosty, propustky a zdi: Ing. Ondřej Janota (AF-CITYPLAN s.r.o.)
- Potrubní vedení: Ing. Viktor Bugardi (AF-CITYPLAN s.r.o.)
- Pozemní komunikace: Matěj Rýdl (AF-CITYPLAN s.r.o.)
- Pozemní stavební objekty a technické vybavení pozemních stavebních objektů: Ing. Milada Hořejší
- Trakční a energetická zařízení: Ing. Martin Mikulecký (STOSMOL s.r.o.)
- Železniční zabezpečovací zařízení: Ing. Tomáš Toma (AF-CITYPLAN s.r.o.)
- Železniční sdělovací zařízení: Ing. Vladimír Hadraba (STOSMOL s.r.o.)
- Silnoproudá technologie včetně DŘT: Ing. Marek Ambrož (STOSMOL s.r.o.)
- Hlavní geodet: Ing. Milan Halaburt (GEOnline, s.r.o.)
- Vliv stavby na životní prostředí: Ing. Jan Humlhans (AF-CITYPLAN s.r.o.)
- Organizace výstavby: Ing. Aleš Svoboda (AF-CITYPLAN s.r.o.)

1.1 Základní údaje části

Část dokumentace: **D.3 Silnoproudá technologie včetně DŘT, NZZ (dieselagregát)**

Budoucí vlastník: **SŽDC s.o.**

Projektant: **STOSMOL s.r.o.**

zodp.proj.: **Jiří Štolba**
(jiri.stolba@stosmol.cz , tel. +420 725 881 561)

Dodavatel: bude určen výběrovým řízením

Projekt zpracován k: 06/2019

1.2 Výchozí podklady

Pro zpracování této projektové dokumentace byly použity následující podklady:

- zadání,
- dostupná dokumentace stávajícího zařízení,
- místní šetření projektanta,
- konzultace a porady,
- zaměření a mapové podklady,
- související PS a SO (dle objektové skladby),
- související legislativa v aktuálním znění,
- technické normy a podmínky v aktuálním znění.

1.2.1 Související PS a SO stavby

- D.1.1 Staniční zabezpečovací zařízení
- D.1.2 Traťové zabezpečovací zařízení
- D.3 Silnoproudá technologie včetně DŘT
- D.4.1 Ostatní technologická zařízení
- E.1.1 Železniční svršek a spodek
- E.1.2 Nástupiště
- E.1.4 Železniční a silniční mosty (a ostatní inženýrské objekty)
- E.3.4 Ohřev výměn

1.2.2 Související legislativa

- zákon 183/2006 Sb., stavební zákon,
- zákon 266/1994 Sb., o dráhách,
- zákon 17/1992 Sb., o životním prostředí,
- zákon 185/2001 Sb., o odpadech,
- zákon 262/2006 Sb., zákoník práce,
- zákon 309/2006 Sb., zajištění dalších podmínek bezpečnosti a ochrany zdraví při práci,

- zákon 174/1968 Sb., o státním odborném dozoru nad bezpečností práce,
 - zákon 133/1985 Sb., o požární ochraně,
 - nařízení vlády 178/2001 Sb., podmínky ochrany zdraví zaměstnanců,
 - nařízení vlády 502/2000 Sb., o ochraně před účinky hluku a vibrací,
 - nařízení vlády 591/2006 Sb., požadavky na bezpečnost a ochranu zdraví při práci na staveništích,
 - vyhláška 177/1995 Sb., stavební a technický řád drah,
 - vyhláška 146/2008 Sb., o rozsahu a obsahu projektové dokumentace dopravních staveb,
 - vyhláška 50/1978 Sb., o odborné způsobilosti v elektrotechnice,
 - vyhláška 100/1995 Sb., kterou se stanoví podmínky pro provoz, konstrukci a výrobu určených technických zařízení a jejich konkretizace (Řád UTZ).
 - vyhláška 77/1965 Sb., o výcviku, způsobilosti a registraci obsluh stavebních strojů,
- a další (vše v aktuálním znění v době zpracování projektu), zejména prováděcí vyhlášky výše uvedených zákonů. Tyto předpisy jsou v platném znění závazné pro dodavatele PS.

1.2.3 Související předpisy SŽDC

- Směrnice č. 11/2006 Dokumentace pro přípravu staveb na železničních drahách celostátních a regionálních,
- Směrnice č.34/2007 Směrnice pro uvádění do provozu výrobků, které jsou součástí sdělovacích a zabezpečovacích zařízení a zařízení elektrotechniky a energetiky, na železniční dopravní cestě ve vlastnictví státu státní organizace Správa železniční dopravní cesty ve znění změn
- Směrnice č. 50/2008 Požadavky na odbornou způsobilost dodavatelů při činnostech na drahách provozovaných státní organizací Správa železniční dopravní cesty,
- TS 2/2008-ZSE Diagnostika technologických systémů železniční dopravní cesty,
- Předpis SŽDC E2 Předpis pro obsluhu a údržbu zařízení pro elektrický ohřev výhybek
- Předpis SŽDC E8 Předpis pro provoz zařízení energetického napájení zabezpečovacích zařízení
- Předpis SŽDC E11 Provoz, obsluha a údržba osvětlení venkovních železničních prostranství,
- Předpis SŽDC E 500 Předpis pro stanovení rozsahu údržby elektrických zařízení
- Předpis SŽDC S3 Železniční svršek,
- Předpis SŽDC S4 Železniční spodek,
- Předpis SŽDC Bp1 Předpis o bezpečnosti a ochraně zdraví při práci,
- Předpis SŽDC Zam 1

a další (vše v aktuálním znění v době zpracování projektu). Tyto předpisy jsou v platném znění závazné pro dodavatele PS.

1.2.4 Související technické normy a podmínky

- ČSN 33 1500 Elektrotechnické předpisy – Revize elektrických zařízení

- ČSN 33 2000-1 ed.2 Elektrické instalace nízkého napětí - Část 1: Základní hlediska, stanovení základních charakteristik, definice.
- ČSN 33 2000-4-41 ed.2 Elektrické instalace nízkého napětí – Část 4-41: Ochranná opatření pro zajištění bezpečnosti – Ochrana před úrazem elektrickým proudem
- ČSN 33 2000-4-43 ed.2 Elektrická zařízení. Část 4 - Bezpečnost. Kapitola 43 Ochrana proti nadproudům
- ČSN 33 2000-5-51 ed.3 Elektrotechnické předpisy. Elektrická zařízení. Část 5: Výběr a stavba elektrických zařízení. Kapitola 51: Všeobecné předpisy
- ČSN 33 2000-5-52 ed.2 Elektrické instalace nízkého napětí – Část 5-52: Výběr a stavba elektrických zařízení – Elektrická vedení
- ČSN 33 2000-5-523 ed. 2 Elektrické instalace budov - Část 5: Výběr a stavba elektrických zařízení - Oddíl 523: Dovolené proudy v elektrických rozvodech
- ČSN IEC 1200-52 Pokyny pro elektrické instalace – Část 52: Výběr a stavba elektrických zařízení – Výběr soustav a způsoby kladení vedení
- ČSN 33 2000-5-54 ed.3 Elektrické instalace nízkého napětí – Část 5-54: Výběr a stavba elektrických zařízení – Uzemnění a ochranné vodiče
- ČSN 33 2000-6 Elektrické instalace nízkého napětí – Část 6: Revize
- ČSN 33 3060 Ochrana elektrických zařízení před přepětím
- ČSN 33 3505 ed.2 Předpisy pro elektrické trakční napájecí a spínací stanice
- ČSN 34 1610 Elektrotechnické předpisy ČSN. Elektrický silnoproudý rozvod v průmyslových provozovnách
- ČSN 37 6605 ed.2 Připojování elektrických zařízení celostátních drah na elektrický rozvod
- ČSN 73 6005 Prostorové uspořádání sítí technického vybavení
- ČSN EN 50110-1 ed.2 Obsluha a práce na elektrických zařízeních
- ČSN EN 50110-2 ed.2 Obsluha a práce na elektrických zařízeních (národní dodatky)
- ČSN EN 50310 ed.3 Použití společné soustavy pospojování a zemnění v budovách vybavených zařízeními informační technologie
- ČSN EN 50124-2 Drážní zařízení – koordinace izolace – Část 2: Přepětí a ochrana před přepětím
- ČSN EN 50522 Uzemňování elektrických instalací AC nad 1kV
- ČSN EN 60721-3-0 Klasifikace podmínek prostředí - Část 3: Klasifikace skupin parametrů prostředí a jejich stupňů přísnosti. Úvod
- ČSN EN 60721-3-3 Klasifikace podmínek prostředí - Část 3: Klasifikace skupin parametrů prostředí a jejich stupňů přísnosti - Oddíl 3: Stacionární použití na místech chráněných proti povětrnostním vlivům
- ČSN EN 60721-3-4 Klasifikace podmínek prostředí - Část 3: Klasifikace skupin parametrů prostředí a jejich stupňů přísnosti - Oddíl 4:

- | | |
|-----------------------|--|
| | Stacionární použití na místech nechráněných proti povětrnostním vlivům |
| - ČSN EN 61140 ed.2 | Ochrana před úrazem elektrickým proudem – Společná hlediska pro instalaci |
| - ČSN EN 61936-1 | Elektrické instalace AC nad 1kV - Všeobecná pravidla |
| - ČSN EN 62305-3 ed.2 | Ochrana před bleskem – Část 3: Hmotné škody na stavbách a ohrožení života |
| - ČSN EN 62305-4 ed.2 | Ochrana před bleskem – Část 4: Elektrické a elektronické systémy ve stavbách |
| - TÚDC-15036/2000 | Technické kvalitativní podmínky staveb státních drah v platném znění, kap. 29 „Silnoproudá technologická zařízení“ |

a další (vše v aktuálním znění v době zpracování projektu). Tyto předpisy jsou v platném znění závazné pro dodavatele PS.

PS 52-03-91 ŽST Chrastava, NZZ (dieselagregát)

S ohledem na požadavky ČSN 37 6605 ed.2 na zajištění napájení instalovaných zařízení v 1. stupni dodávky elektrické energie (zab. zař., sděl. zařízení, nouzové osvětlení podchodu atd.) v kombinaci s reálnou možností zajistit z distribuční soustavy pouze 3. stupeň dodávky elektrické energie, bude v rámci stavby tohoto PS v ŽST Chrastava instalován náhradní napájecí zdroj.

Na základě energetické bilance uvedené v SO 52-76-01 bude dodán náhradní zdroj napájení o příkonu 40 kVA (frekvence 50Hz).

Náhradní mobilní zdroj se bude sestávat z:

- motoru s certifikací na emise II.,
- alternátoru,
- akustického venkovního krytu včetně tlumičů hluku,
- dvouplášťové provozní nádrže na 12 hodin při nominálním výkonu,
- digitálního kontroléru s datovou komunikací pro vzdálený monitoring,
- automatického termostatem řízeného předehřevu motoru,
- automatického elektronicky řízeného dobíječe startovacího akumulátoru,
- elektrického startéru,
- startovacího akumulátoru,
- elektronického regulátoru napětí,
- elektronického regulátoru otáček,
- releové karty s přepínacími kontakty pro externí signalizaci,
- výkonového jističe alternátoru,
- rozváděče automatického převzetí zátěže ATS,
- proporcionálního měření množství paliva na kontroléru stroje a
- sad ochran stroje.

Náhradní zdroj napájení bude s automatickým startem a v takovém provedení, aby byly splněny podmínky dodávky elektrické energie 1.stupně podle ČSN 37 6605 ed.2. Pro dálkovou signalizaci na dispečerské pracoviště budou vyvedeny informace o přítomnosti/ztráty napětí NZZ, přes rozvaděč DŘT.

Náhradní zdroj napájení (NZZ) se umístí do monolitické železobetonové buňky pro záložní zdroje (např. BETONBAU. Základní schéma zapojení – viz příloha č.02. V rámci řešení SO 52-76-01 bude zajištěno zapojení náhradního zdroje do rozvodu ŽST, přes rozvaděč RH umístění v rozvodně NN.

Objekt náhradního zdroje bude situován vedle výpravní budovy do volného prostoru v km cca 10,576 – viz. situace D.2.3.6 příloha č.2.

Postup výstavby PS

Příprava staveniště, příprava terénu pro osazení náhradního napájecího zdroje, osazení náhradního napájecího zdroje, provedení vnější kabeláže, uzemnění, dokončovací práce, úprava terénu.

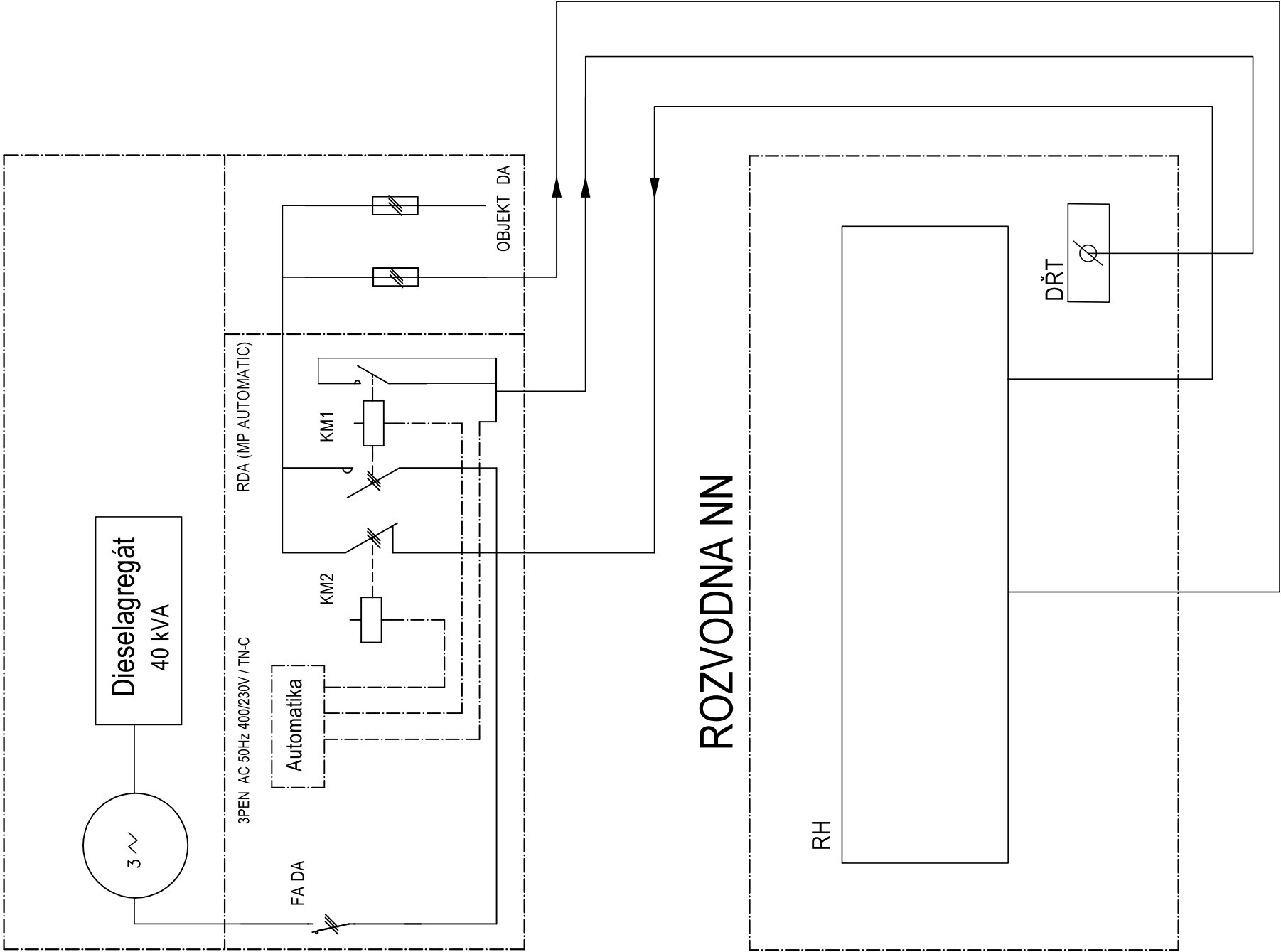
Kapacitní údaje PS

Náhradní zdroj napájení: 1kpl


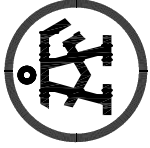





V Ústí nad Labem : 06/2019

Vypracoval: Lukáš Skořepa








DA



SOUŘADNICOVÝ S-JTSK, VÝŠKOVÝ SYSTÉM BpV

OBJEDNATEL:  SPRÁVA ŽELEZNIČNÍ DOPRAVNÍ CESTY, s.o. DLÁŽDĚNÁ 1003/7 110 00 PRAHA 1 - NOVÉ MĚSTO		ZHOTOVITEL:  AF-CITYPLAN s.r.o. MAGISTRŮ 1275/13 140 00 PRAHA 4 - MICHLE +420 277 005 500 www.af-cityplan.cz	
PODZHOTOVITEL:  STOSMOL, s.r.o. MAŘÁKOVA 3079/2 400 01 ÚSTÍ NAD LABEM tel.: +420 725 881 561		HLAVNÍ INŽENÝR PROJEKTU:  Ing. VLADISLAV ŠEŘL	ZODPOVĚDNÝ PROJEKTANT:  ING. JIŘÍ ŠTOLBA
		VYPRACOVAL:  LUKÁŠ SKOŘEPA	KONTROLOVAL:  ING. JIŘÍ ŠTOLBA
NÁZEV PROJEKTU: REKONSTRUKCE ŽST CHRATAVA			
ČÁST:	SILNOPROUDÁ TECHNOLOGIE VČETNĚ DŘT		
STAVEBNÍ OBJEKT:	PS 52-03-91 ŽST Chrastava, NZZ (dieselagregát)		
PŘÍLOHA:	SCHÉMA ZAPOJENÍ NZZ		
KROJ:	ČÁST:	ČÍSLO OBJEKTU:	ČÍSLO PŘÍLOHY:
	LIBERECKÝ KRAJ		
DATUM:	6/2019		
STUPEŇ:	DUR		
MĚŘÍTKO:	-		
Č. ZAKÁZKY:	2017/0097	D.3	1 2

SOUŘADNICOVÝ S-JTSK, VÝŠKOVÝ SYSTÉM Bpv

OBJEDNATEL:  SPRÁVA ŽELEZNIČNÍ DOPRAVNÍ CESTY, s.o. DLÁŽDÉNÁ 1003/7 110 00 PRAHA 1 - NOVÉ MĚSTO		ZHOTOVITEL:  AF-CITYPLAN s.r.o. MAGISTRŮ 1275/13 140 00 PRAHA 4 - MICHLE +420 277 005 500 www.af-cityplan.cz		
PODZHOTOVITEL:  STOSMOL, s.r.o. MAŘÁKOVA 3079/2 400 01 ÚSTÍ NAD LABEM tel.: +420 725 881 561		HLAVNÍ INŽENÝR PROJEKTU:  Ing. VLADISLAV ŠEFL		ZODPOVĚDNÝ PROJEKTANT:  ING. JIŘÍ ŠTOLBA
		VYPRACOVAL:  LUKÁŠ SKOŘEPA		KONTROLOVAL:  ING. JIŘÍ ŠTOLBA
NÁZEV PROJEKTU: REKONSTRUKCE ŽST CHRASTAVA				
ČÁST:	SILNOPROUDÁ TECHNOLOGIE VČETNĚ DŘT			
STAVEBNÍ OBJEKT:	PS 52-03-91 ŽST Chrastava, NZZ (dieselagregát)			
PŘÍLOHA:	SOUPIS PRACÍ			
KRAJ:	LIBERECKÝ KRAJ	ČÁST: D.3	ČÍSLO OBJEKTU: 1	ČÍSLO PŘÍLOHY: 3
DATUM:	6/2019			
STUPEŇ:	DUR			
MĚŘÍTKO:	-			
Č. ZAKÁZKY:	2017/0097			

1/1